

Passagem de som

Passo a passo

Mesa utilizada: Yamaha MG20XU




Conecte seus fones, ajuste o volume deles



Conecte a fonte sonora




Sole o sinal - aperte o botão PFL (solo)



Aumente o ganho do sinal




Enderece o sinal para a mix principal (ST / MAIN)



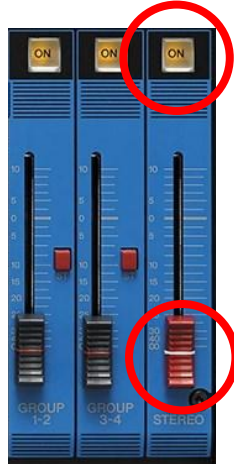
Aumente o ganho



Desmute / ligue o canal



Desmute / ligue o master fader e aumente o ganho



Passagem de som - checklist

Deixe essa folha no lado da mesa :)

- Conecte seus fones, ajuste o ganho deles
- Conecte sua fonte sonora
- Aperte o botão PFL
- Ajuste o ganho do sinal, para que ele bata em 0dB nas partes mais altos
- Verifique se tiver algum problema com o som (cabos defeitos, ruído...)
- Desabilite o PFL
- Aperte o botão de endereçamento para a mix principal (ST ou MAIN)
- Ligue (desmute) o canal (ON ou MUTE OFF)
- Aumente o ganho com o fader cuidadosamente
- Se o master fader ainda não estiver aberto, aumente-o e desmute-o
- Repita o processo para os outros canais

Uma mesa diferente - Behringer Xenyx X2442

- ❑ Possui entradas separadas para mic e linha, não possui botão PAD
- ❑ O botão PFL na Yamaha se chama SOLO na Behringer
- ❑ O botão ON na Yamaha se chama MUTE na Behringer
- ❑ O botão de endereçamento ST na Yamaha se chama MAIN na Behringer
- ❑ O processo de passagem de som é igual, só o nome de alguns botões é diferente



Seja bem-vindo(a) na Futuresonic!

Olá, sou o Norbert e fiquei feliz que você se interessou por meu trabalho. Minha missão é ajudar técnicos como você a produzir material cada vez melhor!

Por isso, tenho mais recursos gratuitos para você!

- **A minha newsletter semanal** com notícias e dicas de áudio. [Inscreva-se aqui](#), é gratuito!
- **Meu canal no YouTube** onde publico tutoriais sobre áudio semanalmente. [Esse link](#) te leva lá!



E se você quer aprofundar seus conhecimentos em áudio ainda mais, confira a assinatura dos meus cursos online.

Com R\$9/mês, você ganha acesso a muito material exclusivo online e faz parte de uma comunidade focada em áudio!

Experimente a assinatura nos primeiros 7 dias sem compromisso. [Siga esse link](#) e conheça a proposta!